

2 テレビ難視解消のための共同受信施設で受信する

多古町内には地形的条件により、個別アンテナを設置しても電波を受信できない地域があります。このような地域では、住民の皆さんで組合を設立していただき、航空機や送電線の影響による電波障害に対応するために設置されている成田国際空港(株)および東京電力(株)所有の「共同受信施設」を譲り受けて、引き続き共同受信により地上デジタル放送を受信していくことになりました。

現在、町内では次の17組合が設立され、共同受信施設で地上デジタル放送を受信するための改修工事が進められています。組合ごとに時期は異なりますが、改修工事が終了し、地上デジタル放送が見られるようになるのは、今年11月から来年2月ごろの予定です。

なお、この場合も「地上デジタル放送対応テレビ」または「地上デジタルチューナー」の購入が必要となりますので、ご注意ください。

- 【テレビ共同受信施設組合】** ※①～⑮：成田国際空港(株)からの譲渡 ⑯⑰：東京電力(株)からの譲渡
- ①間倉 ②喜多・飯笹 ③五反田 ④水戸 ⑤林(林・染井・大原内・新町ほか)
 - ⑥次浦(井戸山・台作・西古内・次浦・谷三倉・本三倉) ⑦二本松 ⑧出沼
 - ⑨出沼団地 ⑩南玉造(南玉造・柏熊) ⑪東松崎(宮本・塙) ⑫坂 ⑬方田
 - ⑭北中 ⑮南中 ⑯高津原 ⑰喜多(佐野)

地上デジタル放送受信のための支援について

総務省では、経済的な理由などで地上デジタル放送を受信できない世帯に対して、簡易なチューナー(1台)の無償給付や屋外アンテナの無償改修等の支援を行っています。

これにより、現在お持ちのアナログテレビで、地上デジタル放送を見ることができるようになりますが、この支援が受けられるのは、①生活保護などの公的扶助を受けている世帯 ②障害者がある世帯で、かつ世帯全員が市町村民税非課税措置を受けている世帯 ③社会福祉事業施設に入所していて、自らテレビを持ち込んでいる世帯のいずれかとなります。

なお、この支援を受けるためには、NHKと放送受信契約を結び、受信料の全額免除を受けることが必要で、平成22年度分の申し込みは12月28日(火)まで【当日消印有効】となっています。


お問い合わせ ● 企画財政課企画空港対策係 ☎ 76-5409

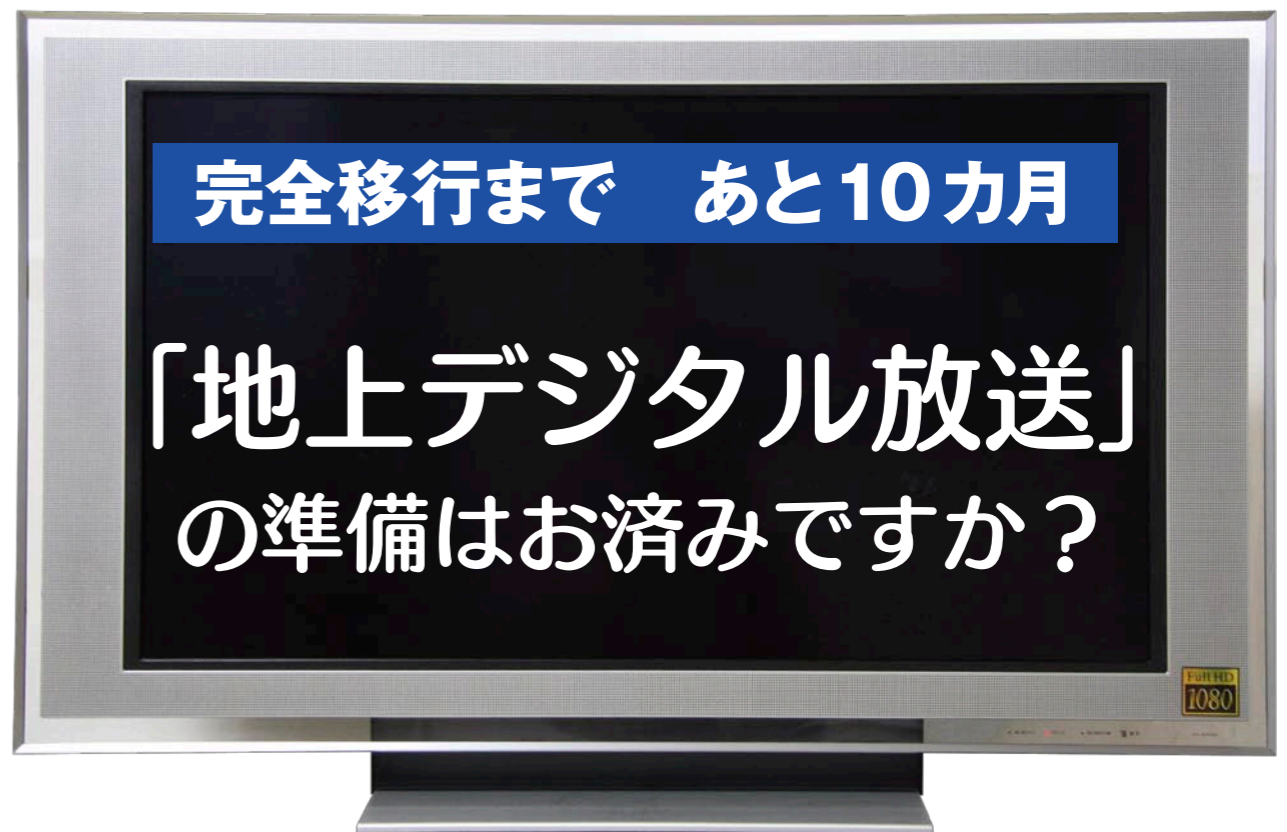
詳細についてのお問い合わせ先

★「地上デジタル放送全般」については…
 総務省 地デジコールセンター
 ☎0570-07-0101 (IP電話の方は☎03-4334-1111)
 【受付時間】午前9時～午後9時(土・日・祝日は午前9時～午後6時)

★「地上デジタル放送受信のための支援」については…
 総務省 地デジチューナー支援実施センター
 ☎0570-033840 (IP電話の方は☎044-969-5425)
 【受付時間】午前9時～午後9時(土・日・祝日は午前9時～午後6時)

★「家電エコポイント制度」については…
 グリーン家電エコポイント事務局
 ☎0570-064-322 (IP電話の方で申請に関すること ☎022-745-0500)
 “ ポイントに関すること ☎011-271-0613)
 【受付時間】午前9時～午後5時(土・日・祝日を含む)





現在のテレビ放送(地上アナログ放送)は、2011年(平成23年)7月24日までに終了し、「地上デジタル放送」に完全移行します。

これにより、従来のアナログテレビでは、テレビ放送を見ることができなくなります。

「突然テレビが映らなくなった」ということのないよう、アナログ放送終了時までに各家庭に必要な準備をお願いします。



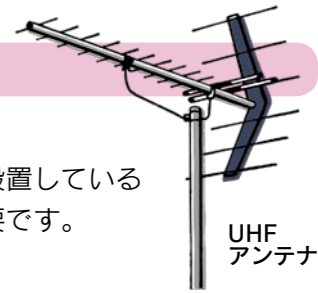
地上デジタル放送を見るためには…





1 自宅の個別アンテナで受信する

自宅の個別アンテナで地上デジタル放送を受信する方法は、次の二つです。

いずれの場合も **UHF アンテナ**が必要となりますが、すでにUHFアンテナを設置している方も、お使いのアンテナで地上デジタル放送が受信できるかどうか確認が必要です。

詳しくは、お近くの電気店などにお尋ねください。



方法1 「地上デジタル放送対応テレビ」を購入する	方法2 「地上デジタルチューナー」を購入する
<div style="display: flex; align-items: center;">  <div> <p>地デジ DIGITAL ★このマークが目印</p> <p>※今年12月31日までに一定の基準を満たす製品を購入すると、「家電エコポイント制度」を利用することができます。</p> </div> </div>	<p>従来のアナログテレビに「地上デジタルチューナー」または「地上デジタルチューナー内蔵の録画機器」を接続する。</p> <div style="display: flex; align-items: center;">  <div style="margin-right: 10px;">+</div> <div style="border: 1px solid black; padding: 2px; font-size: small;">または</div> <div style="margin-left: 10px;">  <p style="font-size: x-small;">地上デジタルチューナー</p>  <p style="font-size: x-small;">地上デジタルチューナー内蔵の録画機器</p> </div> </div>